

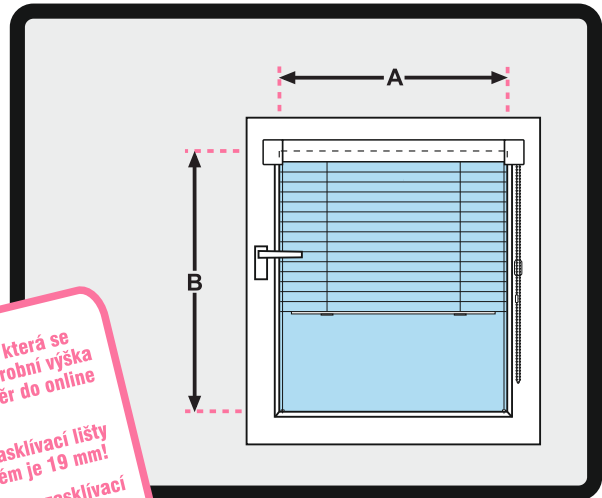
NÁVOD NA ZAMĚŘENÍ

HORIZONTÁLNÍ ŽALUZIE ISO HIT II

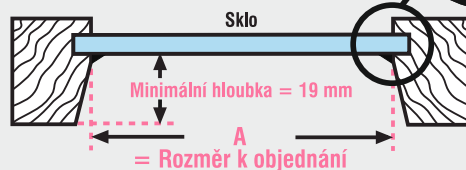


Výrobní šíře A je širší, která se zadává jako výrobní, výrobní výška B je opět výrobní rozměr do online systému!

Minimální hloubka zasklívací lišty okna pro tento systém je 19 mm!
V případě menší hloubky zasklívací lišty objednávejte v konfigurátoru podložky.



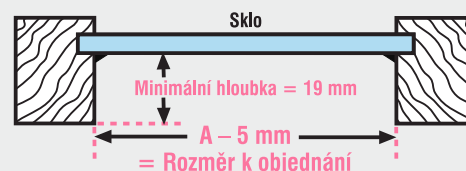
1. Šikmé zasklívací lišty



Výrobní šíři A zaměřte nad těsněním skla, z naměřené hodnoty odečtete dle potřeby 2 – 3 mm.

Výrobní výšku B, zaměřte podobně jako šíři, z rozměru však nic neodečítejte.

2. Rovná zasklívací lišta



Výrobní šíři A zaměřte nad těsněním skla

Z naměřené hodnoty odečtete 5 mm!

Výrobní výšku B, zaměřte podobně jako šíři, z rozměru však nic neodečítejte.